



KEURINGSRAPPORT IN NEDERLAND

Het keuringsrapport kent twee soorten kenmerken:

- de beschrijvende lineaire ofwel onderbalkkenmerken;
- de waarderende algemene ofwel bovenbalkkenmerken.

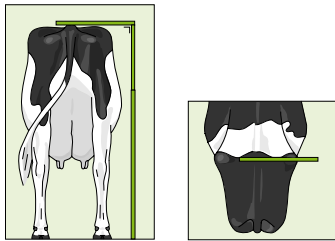
De dieren worden gekeurd volgens door het hoofdbestuur van CRV u.a. vastgestelde normen (zie ook reglement Registratie van Exterieurgegevens, pag 20 Keuringsstandaard). Er zijn twee keuringsstandaards: de keuringsstandaard 'Melk' voor zwart- en roodbont en de lokale standaard voor dubbeldoeldieren.

ONDERBALK

De onderbalk bestaat uit 18 lineaire kenmerken die voldoen aan internationale eisen van het keuringsrapport (zie punt 2.2.3. van het reglement Registratie van Exterieurgegevens). Ze worden vastgelegd in scores van 1 tot en met 9 met uitzondering van de hoogtemaat. De hoogtemaat wordt gemeten in centimeters. De kenmerken van de onderbalk zijn constatering die aangeven hoe de koe eruitziet. De kenmerken geven als het ware een foto van de koe in cijfers. De onderbalkkenmerken geven dus geen waardeoordeel over het dier.

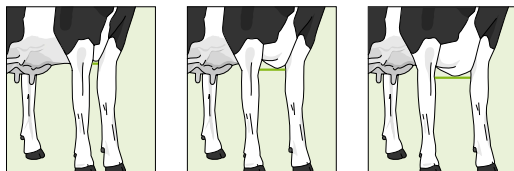
1 HT – HOOGTEMAAT

Het meten van de hoogtemaat in centimeters van het midden van het kruis tot de grond.



2 VH – VOORHAND

De afstand tussen de voorbenen beoordeeld op het hoogste punt van de voorbenen.




smal (1)

breed (9)

3 IH – INHOUD

De afstand tussen de bovenkant van de rug en de onderkant van de buik ter hoogte van de laatste rib. De score is onafhankelijk van de hoogtemaat.




weinig (1)

veel (9)

4 OH – OPENHEID

De hoek van de ribben en de welving van de ribben.

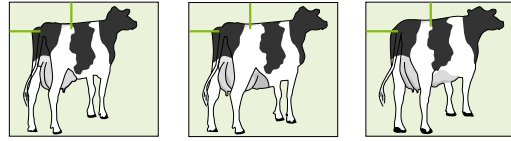


weinig (1)

veel (9)

5 CS – CONDITIE

De beoordeling van de vet- en spierbedekking van de lendenen en de koekoeksgaten.



weinig (1)

veel (9)

6 KL – KRUISLIGGING

De helling van het heupbeen naar het zitbeen. Een horizontaal kruis krijgt score 3.



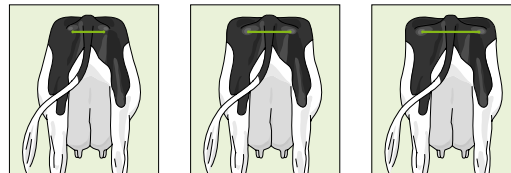
oplopend (1)

(3)

hellend (9)

7 KB – KRUISBREEDTE

De afstand tussen de zitbeenderen, op het meest achterste punt.

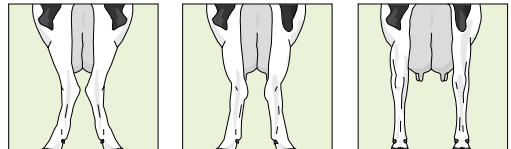


smal (1)

breed (9)

8 BA – BEENSTAND ACHTER

Vanaf de achterzijde beoordelen in welke richting de punten van de klauwen wijzen.



hakkig (1)

recht (9)

9 BZ – BEENSTAND ZIJ

De hoek beoordeeld aan de voorkant van het spronggewricht.



recht (1)

krom (9)

10 KH – KLAUWHOEK

De hoek aan de voorkant van de buitenklauw van het minst goede been (dit geldt voor alle beenkenmerken).



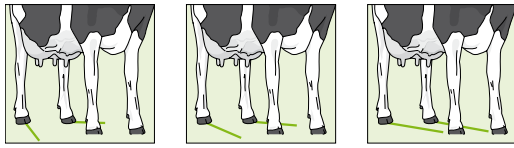
weinig (1)

veel (9)



11 BG – BEENGEBRUIK

Het gebruik van de benen, zowel de lengte als de richting van de pas.

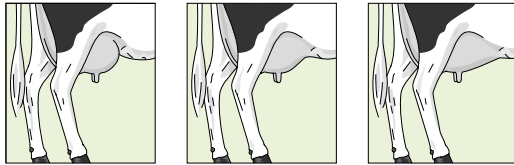


zwak (1)

krachtig (9)

12 VA – VOORUIERAANHECHTING

De sterkte van de aanhechting tussen vooruier en buikwand (voor- en zijkant).

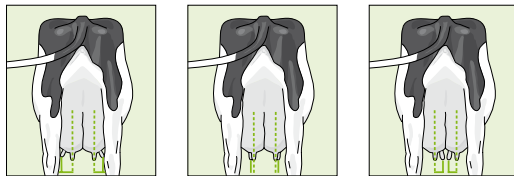


los (1)

vast (9)

13 VP – VOORSPEENPLAATSING

De plaatsing van de voorspenen onder de kwartieren van de uier.

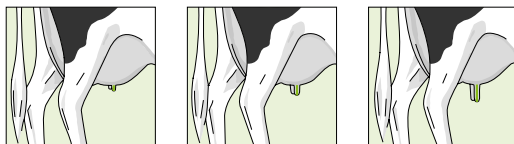


wijd (1)

nauw (9)

14 SL – SPEENLENGTE

De lengte van de voorspenen.

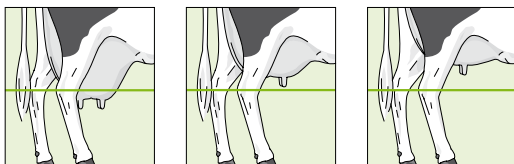


kort (1)

lang (9)

15 UD – UIERDIEPTE

De afstand van de uierbodembodem tot de hak. Wanneer de bodem van de uier gelijk hangt met de hak wordt score 2 gegeven.

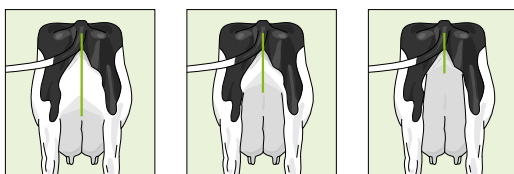


diep (1)

ondiep (9)

16 AH – ACHTERUIERHOOGTE

De afstand tussen het laagste punt van de vulva en het melkuitscheidend weefsel, in relatie tot de hoogte van de koe.

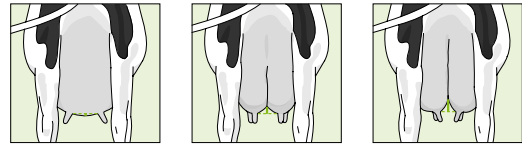


laag (1)

hoog (9)

17 OB – OPHANGBAND

De diepte van de ophangband onder in de uier.

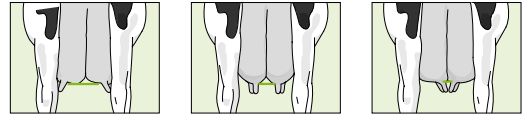


zwak (1)

sterk (9)

18 AP – ACHTERSPEENPLAATSING

De plaatsing van de achterspenen. Wanneer de spenen in het midden van het kwartier staan, wordt score 3 gegeven.



wijd (1)

nauw (9)

GEBRUIKSKENMERKEN

19 MELKSNELHEID

De snelheid waarmee de vaars melkt. Score 1 staat voor traag en score 9 voor snel.

20 KARAKTER

Het gedrag van de vaars tijdens het melken. Score 1 staat voor nerveus en score 9 voor rustig.

BOVENBALK

De bovenbalkkenmerken geven een waardeoordeel over het dier. Met de bovenbalk wordt aangegeven in welke mate het dier overeenkomt met de keuringsstandaard. De bovenbalkkenmerken worden gescoord in een range van 71 tot 99 punten. Het populatiegemiddelde is 80 punten. Voor 90 punten of meer moeten de tweedekalfskoeien ten minste 48 maanden oud zijn. De scores worden verdeeld in klassen waarmee een kwalificatie van het dier wordt gegeven (zie tabel 1).

Tabel 1 – Klassen exterieurscores bovenbalk

excellent	90 en hoger	voldoende	75 t/m 79
zeer goed	85 t/m 89	onvoldoende	71 t/m 74
goed	80 t/m 84		

Omschrijving van de bovenbalk

- frame:** de functionele bouw en capaciteit van het dier.
- type:** wordt gescoord op grond van de onderbalkkenmerken, conditie, inhoud, voorhand en kruisbreedte. De hoogste waardering is voor dieren die voor alle vier kenmerken gemiddeld scores (4 t/m 6).
- uier:** de totaalwaardering van de uier.
- beenwerk:** de totaalwaardering van het beenwerk.
- bespieren:** de bespieren van het gehele dier, vooral de dikte van het spierenpakket in de achterhand.
- algemeen voorkomen:** geeft een totaalindruk van de koe. Bij berekening van het algemeen voorkomen worden de onderstaande wegingsfactoren gebruikt (zie tabel 2).

Tabel 2 – Wegingsfactoren algemeen voorkomen

kenmerk	melk	lokale standaard
frame	20 %	15 %
type	10 %	10 %
uier	35 %	30 %
beenwerk	35 %	30 %
bespieren	–	15 %
alg. voorkomen	100 %	100 %